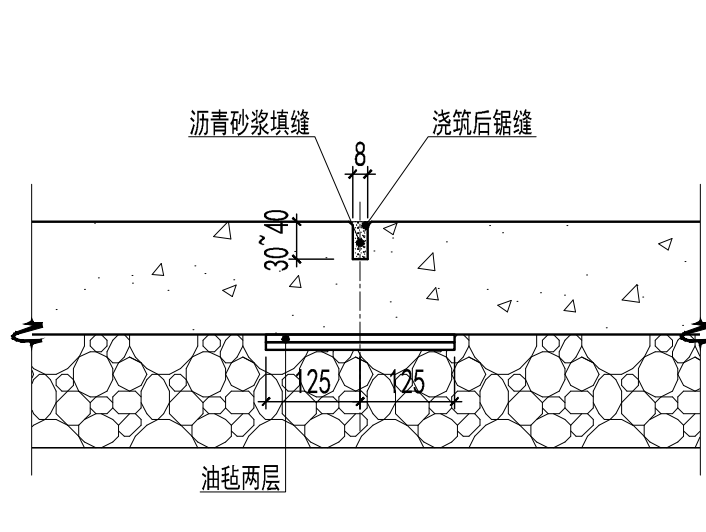
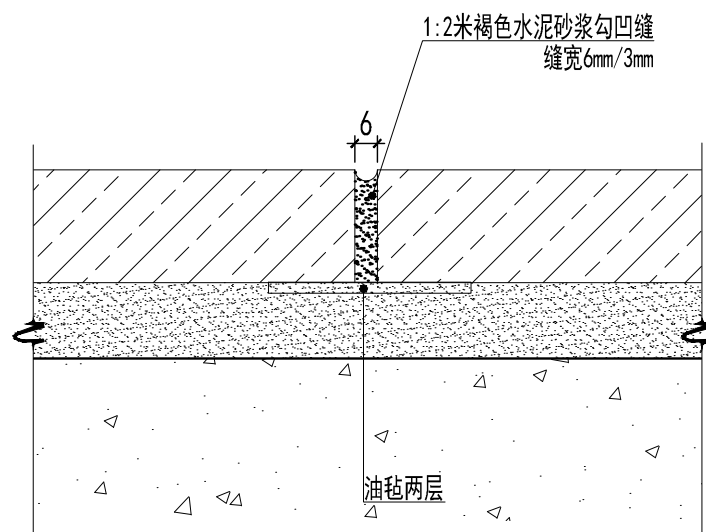


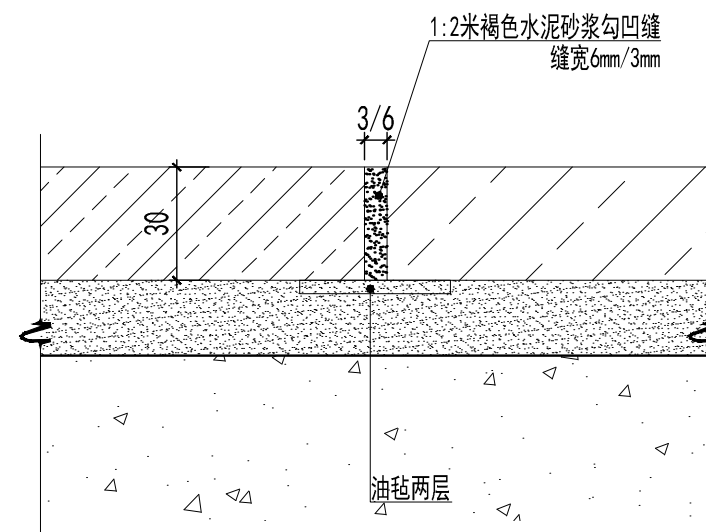
1 伸缩缝（胀缝）断面  
比例 1: 10



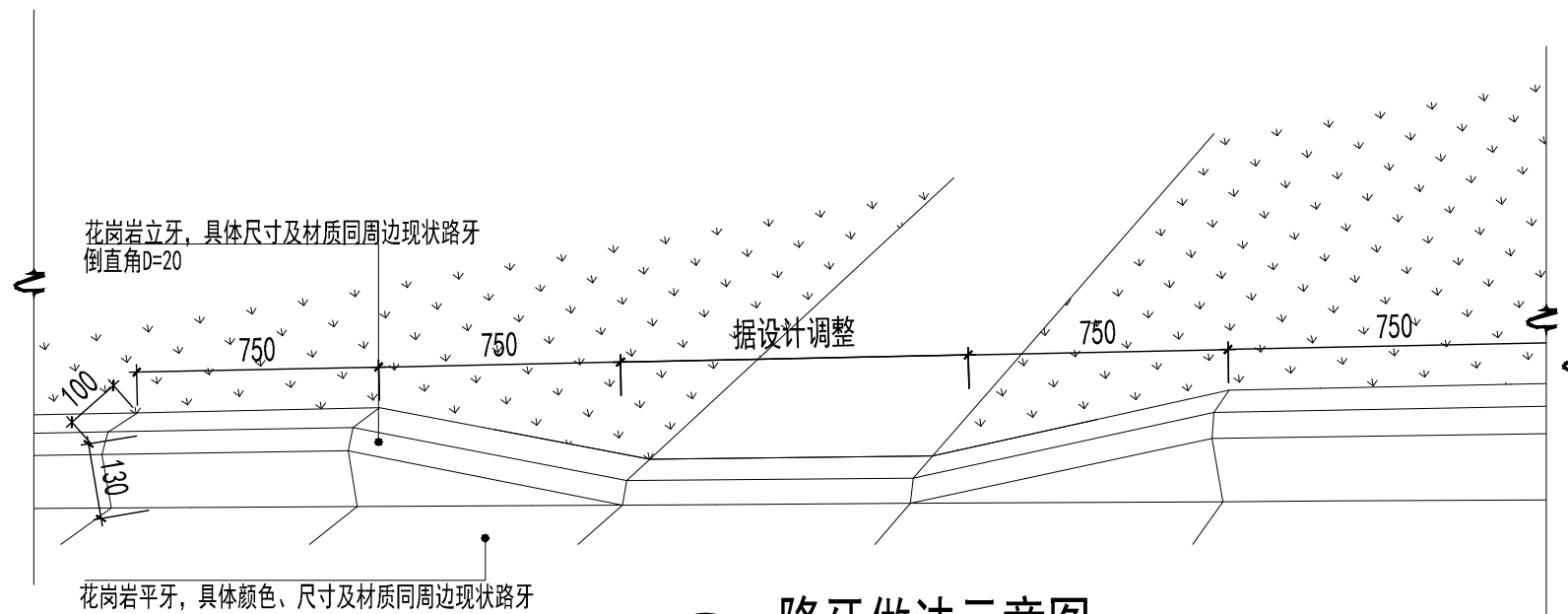
2 缩缝断面  
比例 1: 10



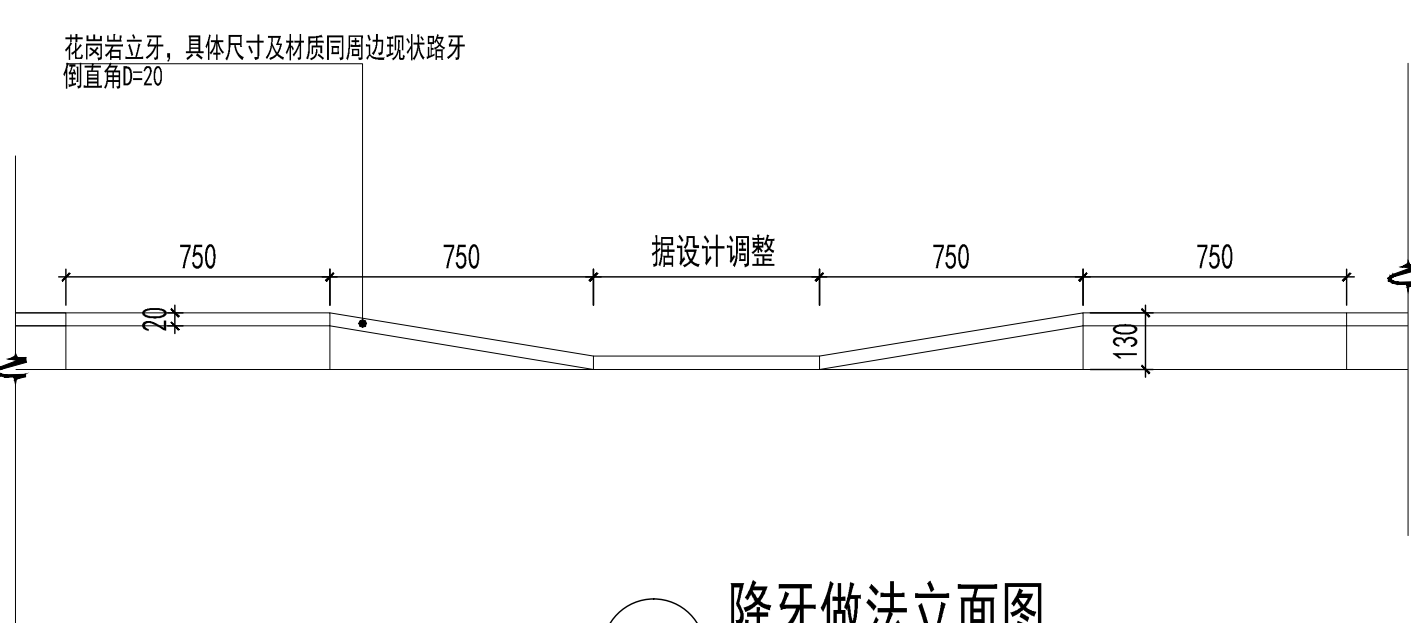
3 凹缝大样  
比例 1: 2



4 平缝大样  
比例 1: 2



5 降牙做法示意图  
比例 1: 20



6 降牙做法立面图  
比例 1: 20

40厚AC-13 (SBS改性沥青+粗集料玄武岩) 细粒式沥青

60厚AC-25C粗粒式沥青砼

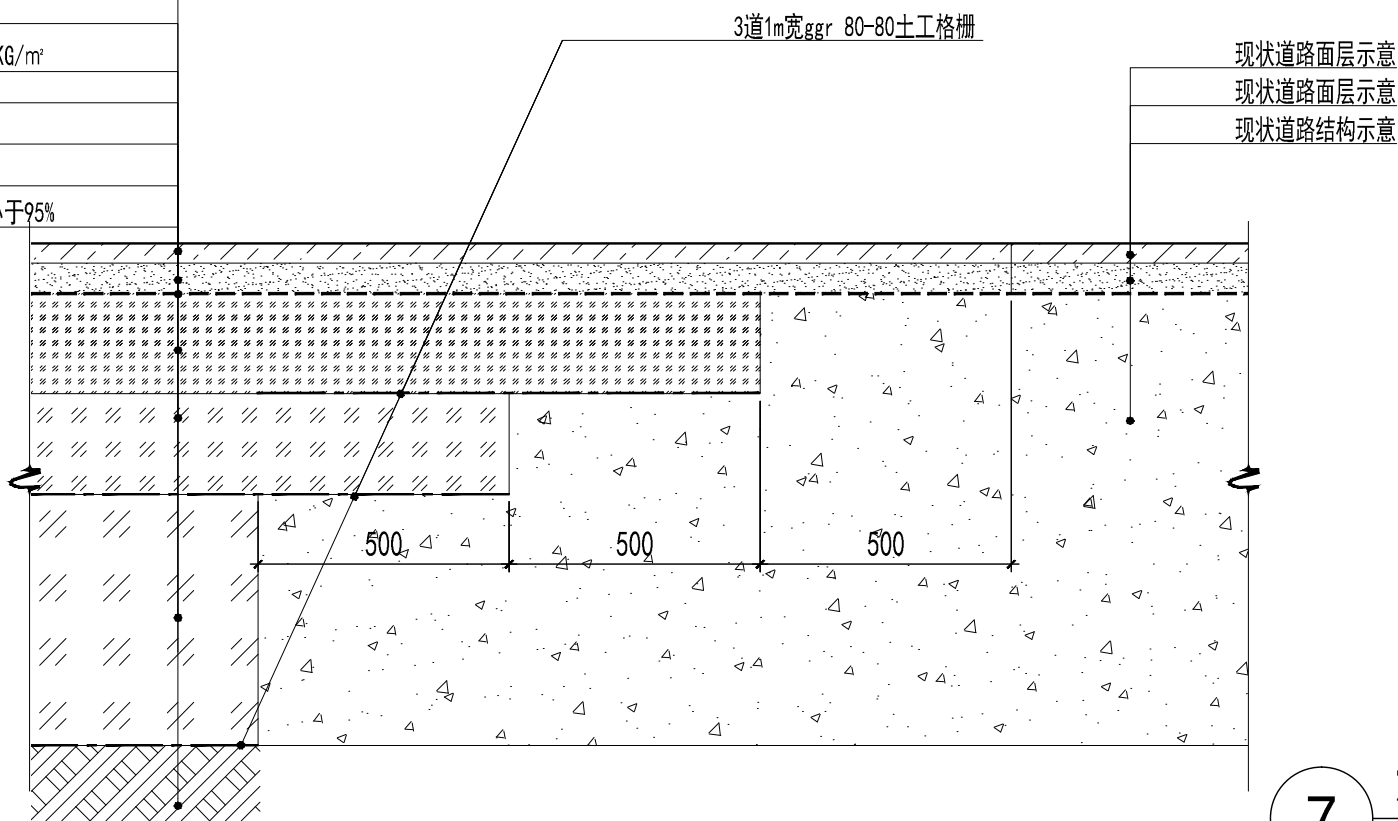
10厚PC-3 乳化沥青 1.2KG/m<sup>2</sup>

300mm4.5%水稳

200mm12%灰土

500mm6%灰土

素土分层夯实, 压实度不小于95%



7 新旧道路交接示意图  
比例 1: 15

不得量取图纸尺寸施工。如有任何不事宜, 请在施工前与设计  
师商定。本图设计内容未经本院许可不得在其它地方使用。  
DO NOT SCALE ANY DRAWINGS. THIS DRAWING IS THE PROPERTY OF THE  
DESIGNER AND MAY NOT BE USED WITHOUT HIS PERMISSION. REPORT ANY  
DISCREPANCIES TO THE DESIGNER PRIOR TO PROCEEDING WITH WORK.

说明:

NOTES

出图专用章:

执业签章:

南京大学建筑规划设计研究院有限公司



INSTITUTE OF ARCHITECTURE DESIGN AND  
PLANNING CO., LTD. NANJING UNIVERSITY  
设计证书甲级编号: A132016122

	(实 名) (NAME TYPED)	(签 名) (SIGNATURE)
设 计 DESIGNED		
绘 图 DRAWN		
专业负责 DISCIPLINE CHARGE		
项目负责 PROJECT DIRECTOR		
项目经理 PROJECT MANAGER	/	
校 对 CHECKED		
审 核 AUDITED		
审 定 APPROVED		

专业会签 DISCIPLINE JOINTLY SIGNED BY		
(专 业) (DISCIPLINE)	(实 名) (NAME TYPED)	(签 名) (SIGNATURE)
方 案 S.D.		
建 筑 ARCHITECTURE		
结 构 STRUCTURE		
给 排 水 W. S&DR		
暖 通 HVAC		
电 气 ELECTRIC		
智 能 INTELLIGENCE		

建设单位 CLIENT	南京大学		
项目名称 PROJECT	南京大学仙林校区道路提升 (主出入口等局部区域沥青道路出新)		
子 项 SUB-PRO			
图纸内容 DRAWING	通用图 (二)		
设计阶段 STATUS	施工图	项目编号 PROJECT NO.	X
专 业 DISCIPLINE	景观	图 号 DRAWING NO.	景建施-00-05
版 号 EDITION NO.		日 期 DATE	X

未盖出图章 出图无效